

Iswitch S.A.

Estados financieros Intermedios

al 31 de marzo de 2022 y 2021

Estados de situación financiera clasificados
Al 31 de marzo de

		31.03.2022	31.03.2021
		M\$	M\$
	Notas		
Activos			
Efectivo y depósitos en bancos	(7)	6.779.684	2.157.919
Contratos de derivados financieros	(8)	-	-
Instrumentos para negociación	(9)	-	-
Instrumentos de inversión disponible para la venta	(10)	-	-
Instrumentos de inversión hasta el vencimiento	(10)	-	-
Cuentas por cobrar	(11)	4.736.884	1.195.004
Cuentas por cobrar a entidades relacionadas	(12)	3.312.080	1.709.341
Inversiones en sociedades	(13)	1.012	1.014
Intangibles	(14)	3.363.357	3.363.357
Activo fijo	(15)	37.277	52.016
Activo por derecho a usar en arrendamiento	(31)	5.014.870	1.536.736
Impuestos corrientes	(16)	93.200	89.028
Impuestos diferidos	(16)	2.221	3.923
Otros activos	(17)	402.415	208.813
Total activos		23.743.000	10.317.151

Estados de situación financiera clasificados
Al 31 de marzo de

		31.03.2022	31.03.2021
		M\$	M\$
	Notas		
Pasivos			
Contratos de derivados financieros	(8)	-	-

Las Notas adjuntas números 1 al 36 forman parte integral de estos estados financieros.

Cuentas por pagar	(18)	10.110.335	1.207.327
Cuentas por pagar a entidades relacionadas	(12)	793.585	218.420
Obligaciones con bancos	(19)	334.248	474.510
Instrumentos de deuda emitidos	(20)	-	-
Otras obligaciones financieras	(20)	-	-
Obligaciones por contrato de arrendamiento	(31)	4.575.704	1.329.635
Provisiones por contingencias	(21)	-	-
Impuestos corrientes	(16)	413.752	397.874
Impuestos diferidos	(16)	118.575	55.917
Otros pasivos	(22)	6.308	5.879
Total pasivos		16.352.507	3.689.562

Patrimonio

Capital	(23)	5.542.110	5.542.110
Reservas	(23)	(58.244)	(58.244)
Cuentas de valorización	(23)	-	-
Utilidades retenidas	(23)	-	-
Utilidades retenidas de ejercicios anteriores	(23)	1.431.461	969.575
Utilidad (pérdida) del periodo	(23)	475.166	174.148
Menos: provisión para dividendos mínimos	(23)	-	-
Patrimonio de los propietarios		7.390.493	6.627.589
Interes no controlador		-	-
Total patrimonio		7.390.493	6.627.589
Total pasivos y patrimonio		23.743.000	10.317.151

Estados de resultados integrales por función
**Por los ejercicios comprendidos entre el 01 de enero
y el 31 de marzo de**

	Notas	01.01.2022 31.03.2022 M\$	01.01.2021 31.03.2021 M\$
Ingresos por intereses y reajustes	(24)	6.993	287
Gasto por intereses y reajustes	(24)	(133.065)	(18.225)
Ingreso (gasto) neto por intereses y reajustes		(126.072)	(17.938)
Ingresos por comisiones y servicios	(25)	5.979.707	1.638.171
Gastos por comisiones y servicios	(25)	(4.547.090)	(983.111)
Ingreso neto por comisiones y servicios		1.432.617	655.060
Resultado neto de operaciones financieras	(26)	1.306.545	637.122
Otros ingresos operacionales	(30)	5.013	12.414
Ingresos operacional neto		1.311.558	649.536
Gastos por obligaciones de beneficios a los empleados	(27)	(79.936)	(100.365)
Gastos de administración	(28)	(141.682)	(160.313)
Depreciaciones y amortizaciones	(29)	(420.999)	(161.484)
Deterioros	(29)	-	-
Otros gastos operacionales	(30)	(3.763)	(2.259)
Resultado operacional		665.178	225.115
Resultado por inversiones en sociedades	(32)	39	32
Resultado antes de impuesto a la renta		665.217	225.147
Impuesto a la renta	(16)	(190.051)	(50.999)
Resultado de operaciones continuas		-	-
Resultado de operaciones descontinuadas		-	-
Utilidad (pérdida) del período		475.166	174.148

Las Notas adjuntas números 1 al 36 forman parte integral de estos estados financieros.

Estados de cambios en el patrimonio neto
**Por los ejercicios comprendidos entre el 01 de enero
y el 31 de marzo de 2022 y 2021**

	Capital M\$	Reservas M\$	Utilidades retenidas M\$	Utilidad del ejercicio M\$	Patrimonio total M\$
Saldo inicial al 1 de enero de 2022	5.542.110	(58.244)	642.554	788.907	6.915.327
Cambios en patrimonio					
Incremento (disminución) por cambios en políticas contables	-	-	-	-	-
Resultados acumulados	-	-	788.907	(788.907)	-
Ganancia del ejercicio	-	-	-	475.166	475.166
Otro resultado integral	-	-	-	-	-
Dividendos provisorios	-	-	-	-	-
Dividendos definitivos pagados	-	-	-	-	-
Aumento de capital	-	-	-	-	-
Incremento (disminución) por transferencia y otros cambios	-	-	-	-	-
Total cambios en patrimonio	-	-	788.907	(313.741)	475.166
Saldo final al 31 de marzo de 2022	5.542.110	(58.244)	1.431.461	475.166	7.390.439
Saldo inicial al 1 de enero de 2021	5.542.110	(58.244)	840.508	129.067	6.453.441

Las Notas adjuntas números 1 al 36 forman parte integral de estos estados financieros.

Cambios en patrimonio

Incremento (disminución) por cambios en políticas contables	-	-	-	-	-
Resultados acumulados	-	-	129.067	(129.067)	-
Ganancia del ejercicio	-	-	-	174.148	174.148
Otro resultado integral	-	-	-	-	-
Dividendos provisorios	-	-	-	-	-
Dividendos definitivos pagados	-	-	-	-	-
Aumento de capital	-	-	-	-	-
Incremento (disminución) por transferencia y otros cambios	-	-	-	-	-
Total cambios en patrimonio	-	-	129.067	45.081	174.148
Saldo final al 31 de marzo de 2021	5.542.110	(58.244)	969.575	174.148	6.627.589

Estados de flujos de efectivo indirecto

Por los ejercicios comprendidos entre el 01 de enero y el 31 de marzo de

	2022	2021
	M\$	M\$
Flujos de efectivo procedentes de (utilizados en) actividades de operación		
Ganancia del periodo	475.166	174.148
Ajustes por gasto (ingreso) por impuestos diferidos e impuesto a la renta	190.051	50.999
Ajustes por gastos de depreciación y amortización	420.999	161.484
Ajustes por disminuciones (incrementos) en cuentas por cobrar de origen comercial	3.173.091	734.602
Ajustes por disminuciones (incrementos) en otras cuentas por cobrar derivadas de las actividades de operación	-	-
Ajustes por disminución (incrementos) en los inventarios	-	-
Ajustes por (disminuciones) incrementos en cuentas por pagar de origen comercial	(1.877.503)	(913.486)
Ajustes por incrementos (disminuciones) en otras cuentas por pagar derivadas de las actividades de operación	-	-
Otros ajustes por partidas distintas al efectivo	-	-
Total de ajustes por conciliación de ganancias (pérdidas)	1.906.638	33.599
Otras entradas (salidas) de efectivo	-	-
Flujos de efectivo netos procedentes de (utilizados en) actividades de operación	2.381.804	207.747
Flujos de efectivo netos procedentes de (utilizados en) actividades de inversión		
Compras de propiedades, planta y equipos	-	(25.545)
Otrorgamiento de préstamos a relacionadas	(210.000)	-
Venta activo fijo	-	-
Compras de activos intangibles	-	-
Cobranza de préstamos a empresas relacionadas	-	-
Otras entradas (salidas) de efectivo	-	-
Flujos de efectivo netos procedentes de (utilizados en) actividades de inversión	(210.000)	(25.545)

Las Notas adjuntas números 1 al 36 forman parte integral de estos estados financieros.

Flujos de efectivo netos procedente de (utilizados en) actividades de financiamiento		
Dividendos pagados	-	-
Obtención de préstamos de empresas relacionadas	3.560.000	-
Pagos de préstamos a empresas relacionadas	(3.330.000)	-
Pagos de préstamos	(38.693)	(25.495)
Pagos de pasivos por arrendamientos financieros	(536.787)	(201.114)
Emisión de acciones de pago	-	-
Flujos de efectivo netos procedentes de (utilizados en) actividades de financiación	(345.480)	(226.609)
Aumento (disminución) neta en efectivo y equivalente de efectivo, antes del efecto de los cambios en la tasa de cambio	1.826.324	(44.407)
Efectos de la variación en la tasa de cambio sobre el efectivo y equivalentes al efectivo	-	-
Incremento (disminución) neta de efectivo y equivalente al efectivo	1.826.324	(44.407)
Efectivo y equivalente al efectivo al principio del periodo	4.953.360	2.202.326
Efectivo y equivalente al efectivo al final del periodo	6.779.684	2.157.919

Índice

1.	Información acerca de la Sociedad	13
2.	Bases de presentación de los estados financieros	14
a)	Período contable	14
b)	Bases de preparación	15
c)	Responsabilidad de la información	22
3.	Principales criterios contables utilizados	22
a)	Transacciones con partes relacionadas	22
b)	Transacciones en moneda extranjera	23
c)	Moneda de presentación y moneda funcional	23
d)	Criterios de valorización de activos y pasivos financieros	23
e)	Compensación de saldos y transacciones	25
f)	Inventarios	26
g)	Plusvalía/Goodwill	26
h)	Propiedades, planta y equipos	27
i)	Operaciones de leasing (arrendamientos financieros)	27
j)	Provisiones	28
k)	Beneficios a los empleados, vacaciones del personal	28
l)	Impuesto a las ganancias e impuestos diferidos	28
m)	Reconocimiento de ingresos, gastos operacionales y financieros	29
n)	Efectivo y equivalente al efectivo	29
o)	Uso de estimaciones y juicios	30
p)	Clasificación de saldos en corrientes y no corrientes	30
q)	Dividendos	30
r)	Ganancia por acción	31
4.	Cambios contables	31
5.	Hechos relevantes	31
6.	Segmentos de negocios	31
7.	Efectivo y equivalente al efectivo	32
8.	Contratos de derivados financieros y coberturas contables	32
9.	Instrumentos para negociación	32
10.	Instrumentos de inversión disponibles para la venta y mantenidos hasta el vencimiento	32
11.	Cuentas por cobrar comerciales	33
12.	Cuentas por cobrar y pagar a entidades relacionadas	33
13.	Inversiones en sociedades	36
14.	Intangibles	36
15.	Activo fijo	36
16.	Impuestos	38
17.	Otros activos	40
18.	Cuentas por pagar	40
19.	Obligaciones con bancos	40
20.	Instrumentos de deuda emitidos y otras obligaciones financieras	41
21.	Provisiones por contingencias	41

22.	Otros pasivos	41
23.	Patrimonio	42
24.	Ingreso neto por intereses y reajustes	42
25.	Ingreso neto por comisiones y servicios	43
26.	Resultado neto de operaciones financieras.....	43
27.	Gasto por obligaciones de beneficios a los empleados.....	44
28.	Gasto de administración	44
29.	Depreciaciones, amortizaciones y deterioros	44
30.	Otros ingresos y gastos operacionales.....	45
31.	Operaciones de arrendamiento	45
32.	Efecto en resultado de operaciones con partes relacionadas	46
33.	Contingencias y compromisos	47
34.	Valor razonable de activos y pasivos financieros.....	47
35.	Administración de riesgo.....	50
36.	Hechos posteriores.....	52

Notas a los estados financieros
Al 31 de marzo de 2022 y 2021

1. Información acerca de la Sociedad

Iswitch S.A. (la “Sociedad”) fue constituida como sociedad anónima cerrada por escritura pública de fecha 16 de enero de 2004 e inició sus actividades pre-operativas el 4 de febrero de 2004. El objetivo de la Sociedad es otorgar todo tipo de servicios de apoyo y administrativos a prestadores de servicios médicos y dentales y a las instituciones que financian los mismos y la prestación de asesorías, consultorías y asistencia técnica en las diversas ramas de la actividad económica, a toda clase de personas naturales y jurídicas, públicas o privadas.

Iswitch S.A. tiene su domicilio social y oficinas centrales en Phillips, número 84, oficina 47, Santiago de Chile.

Con fecha 7 de diciembre de 2011, la Sociedad adquirió la totalidad de las acciones de Netcomercio S.A. a Multicaja S.A. y a Javier Etcheberry Celhay y se generó la fusión por absorción de Netcomercio S.A. en la Sociedad.

El 19 de diciembre de 2013, la Sociedad efectúa un aumento de capital el que fue suscrito y pagado por su Matriz Multicaja S.A. traspassa la totalidad de las acciones que posía de Pincenter S.A., correspondiente al 70% de dicha Sociedad.

Por ende, al 31 de diciembre de 2013, Iswitch S.A. posee el 70% de participación sobre Pincenter S.A.

Con fecha 7 de julio de 2014., la Sociedad en Junta Extraordinaria de Accionistas acuerda la modificación del objeto de la sociedad, en virtud a las disposiciones de la nueva Circular N° 40 emitida por SBIF, que reemplaza la Circular N° 17 y para dar cumplimiento a esta normativa, la Sociedad tendrá un objeto social exclusivo realtivo a la operación de tarjetas de crédito.

El 01 de abril de 2016, la Sociedad efectúa un aumento de capital por M\$ 4.599.990 emitiendo 74.884 nuevas acciones, de las cuales 26.272 son liberadas de pago mediante capitalización de utilidades acumuladas por la suma total de M\$ 1.613.842 y 48.612 nuevas acciones de pago por la suma total de M\$ 2.986.148, para lo cual su Matriz Multicaja S.A. traspassa la totalidad de las acciones que posee de Multitarjeta S.A. por un valor de M\$ 1.711.461, correspondiente al 99,99% de la Sociedad y pagando además la suma de M\$ 1.274.687.

Por lo anterior, al 31 de diciembre de 2016, Iswitch S.A. posee el 99,99% de participación sobre Multitarjeta S.A.

El 04 de septiembre del año 2017, la Sociedad efectúa una disminución de capital por M\$5.671.986 con lo cual el capital social queda reducido a M\$5.542.110 dividido en 182.558 acciones nominativas. El pago de la disminución se efectuó con las siguientes operaciones: pago al accionista Multicaja S.A. de M\$5.671.675 con la entrega de parte de las cuentas por cobrar empresas relacionadas en M\$4.849.180, la suma M\$822.495 mediante la entrega de 1.294 acciones de la Sociedad Pincenter S.A. equivalente al 99.92278% de la participación en la sociedad, pago al accionista Javier Etcheberry Celhay de M\$310 mediante cheque al accionista por el monto antes mencionado.

Con fecha 21 de de septiembre de 2017, la Sociedad adquiere una acción de la sociedad Multitarjeta S.A. a don Javier Etcheberry Celhay, quedando con la totalidad de las acciones de Multitarjeta S.A.. Con fecha 4 de octubre de 2017 se genera la fusión por absorción.

Administración y personal

La estructura organizacional de la Sociedad se ha focalizado en el desempeño de las funciones de cada uno de sus cargos orientadas al cumplimiento de los objetivos y estrategia de la Sociedad.

Al 31 de marzo de 2022 y 2021, el personal de la Sociedad está integrado por veintitres y treinta y cinco empleados respectivamente.

Propiedad y control de la entidad

Al 31 de marzo de 2022 y 2021, la composición accionaria de Iswitch S.A., en relación con las acciones suscritas y pagadas, está establecida como a continuación se detalla:

Nombre del Accionista	Acciones		Participación total	
	2022	2021	2022	2021
	Nº	Nº	%	%
Multicaja S.A.	182.548	182.548	99,995	99,995
Javier Etcheberry Celhay	10	10	0,005	0,005
Total acciones	182.558	182.558	100,00	100,000
			0	

2. Bases de presentación de los estados financieros

a) Período contable

Los presentes estados financieros cubren el siguiente periodo:

- Estado de situación financiera clasificado al 31 de marzo de 2022 y 2021.
- Estado de resultados integrales por función por los ejercicios terminados el 31 de marzo de 2022 y 2021.
- Estado de cambios en el patrimonio neto por los ejercicios terminados el 31 de marzo de 2022 y 2021.
- Estado de flujos de efectivo indirecto por los ejercicios terminados el 31 de marzo de 2022 y 2021.

b) Bases de preparación

Los presentes estados financieros han sido preparados de acuerdo con las instrucciones dispuestas por la Comisión para el Mercado Financiero (CMF ex -Superintendencia de Bancos e Instituciones Financieras) en la Circular N°1 para Empresas operadoras de Tarjetas de pago con fecha 28 de noviembre de 2017, la cual indica que se deberán seguir en forma estricta criterios prudenciales de valorización y reconocimiento de ingresos, constituyendo oportunamente las provisiones necesarias para cubrir las pérdidas estimadas. En aquellas materias contables no tratadas por la normativa mencionada, la Administración de la Sociedad aplica las Normas Internacionales de Información Financiera (NIIF ó IFRS, su sigla en inglés) emitidas por el International Accounting Standard Board (IASB).

Nuevos pronunciamientos contables

Los siguientes Normas, interpretaciones y enmiendas obligatorias con entrada en vigencia desde el 1 de enero de 2022.

Normas, Interpretaciones y Modificaciones	Emitida	Entrada en vigencia
<p><u>Reforma de la tasa de interés de referencia:</u> fase 2 (Modificación a la NIIF 9, la NIC 39, la NIIF 7, la NIIF 4 y la NIIF 16) Las modificaciones complementan las emitidas en 2019 y se centran en los efectos en los estados financieros cuando una empresa reemplaza la tasa de interés de referencia anterior por una tasa de referencia alternativa como resultado de la reforma. Las modificaciones de esta fase final se refieren a:</p>	agosto 2020	Períodos anuales iniciados en o con posterioridad al 1 de enero de 2021.

-
- ✓ Cambios en los flujos de efectivo contractuales: una empresa no tendrá que dar de baja en cuentas o ajustar el valor en libros de los instrumentos financieros para los cambios requeridos por la reforma, sino que actualizará la tasa de interés efectiva para reflejar el cambio a la tasa de referencia alternativa.
 - ✓ Contabilidad de coberturas: una empresa no tendrá que discontinuar su contabilidad de coberturas únicamente porque realice los cambios requeridos por la reforma, si la cobertura cumple con otros criterios de contabilidad de coberturas; y
 - ✓ Divulgaciones: una empresa deberá divulgar información sobre los nuevos riesgos que surjan de la reforma y cómo gestiona la transición a tasas de referencia alternativas.
-

Modificación NIIF 16

Efecto Covid 19 en rentas de concesiones posteriores al 30 de junio de 2021

Marzo de 2021

Períodos anuales iniciados en o con posterioridad al 1 de abril de 2021. Se permite su aplicación anticipada

La modificación de Norma afectaría los arrendatarios a los que se otorgan reducciones del alquiler como una consecuencia directa de la pandemia covid-19 durante 2020 y a los usuarios de los estados financieros de los arrendatarios.

La aplicación inicial de estos pronunciamientos no ha tenido efectos significativos para la Entidad. Los criterios aplicados en el año 2022 no han variado respecto a los utilizados en el año anterior.

Normas, interpretaciones y enmiendas, cuya aplicación aún no es obligatoria y tampoco se ha anticipado su uso.

Normas, Interpretaciones y Modificaciones

Emitida

Entrada en vigencia

<p><u>NIIF 17, Contratos de Seguros</u></p> <p>Esta NIIF reemplaza a la NIIF 4, la cual permitía a las empresas una diversidad de opciones de llevar la contabilidad de los contratos de seguros, lo que se traducía en una multitud de enfoques diferentes, lo que hacía complejo la comparación entre entidades del mismo rubro. La NIIF 17 resuelve el problema de la comparación al exigir que todos los contratos de seguros sean contabilizados de manera consistente, beneficiando tanto a los inversionistas como a las compañías de seguros. Las obligaciones de seguros se contabilizarán utilizando los valores actuales, en lugar del costo histórico. La información se actualizará periódicamente, proporcionando información más útil a los usuarios de los estados financieros.</p>	<p>Mayo de 2017</p>	<p>Períodos anuales iniciados en o con posterioridad al 1 de enero de 2023.</p> <p>Se permite su aplicación anticipada para entidades que utilicen la NIIF 9 Instrumentos Financieros y NIIF 15 Ingresos Procedentes de Contratos con Clientes antes de la fecha de aplicación inicial de NIIF 17.</p>
<p><u>Modificaciones a la NIIF 10 y NIC 28</u> (Ventas o Aportes de activos entre un inversionista y sus Coligadas y Negocios Conjuntos)</p> <p>Las modificaciones abordan una inconsistencia reconocida entre los requerimientos de la NIIF 10 y los de la NIC 28 (2011), en el tratamiento de la venta o los aportes de bienes entre un inversionista y sus coligadas o negocios conjuntos.</p> <p>La principal consecuencia de las modificaciones es que una ganancia o una pérdida completa se reconocen cuando la transacción involucra un negocio (si se encuentra en una afiliada o no). Una ganancia o pérdida parcial se reconoce cuando la transacción involucra activos que no constituyen un negocio, incluso si estos activos están en una afiliada.</p>	<p>Septiembre de 2014</p>	<p>Fecha aplazada en forma indefinida</p>

<p>Modificaciones a la NIC 1 (Clasificación de Pasivos como Corriente y No Corriente)</p> <p>La clasificación de un pasivo no se ve afectada por la probabilidad que la entidad ejerza su derecho a diferir la liquidación del pasivo durante al menos doce meses después del período sobre el cual se informa. Si un pasivo cumple los criterios del párrafo 69 para clasificación como no corriente, se clasifica como no corriente, incluso si la Administración tiene la intención o espera que la entidad liquide el pasivo dentro de doce meses después del período del informe, o incluso si la entidad liquida el pasivo entre el final del período sobre el cual se informa y la fecha en que los estados financieros están autorizados para su emisión. Sin embargo, en cualquiera de esas circunstancias, la entidad puede necesitar revelar información sobre el momento de la liquidación para permitir a los usuarios de sus estados financieros comprender el impacto del pasivo en la posición financiera de la entidad.</p>	Enero de 2020	<p>Períodos anuales iniciados en o con posterioridad al 1 de enero de 2022, retrospectivamente de acuerdo a la NIC 8.</p> <p>Se permite su aplicación anticipada</p>
<p>Modificación NIIF 3 – referencia al Marco Conceptual</p> <p>Efectúa medicaciones al nombre del marco conceptual y específicamente en las definiciones de pasivos y activos contingentes, en cuanto a su reconocimiento.</p>	Mayo de 2020	Períodos anuales iniciados en o con posterioridad al 1 de junio de 2022
<p>Modificación NIC 37- Contrato Oneroso, costo de cumplimiento del contrato</p> <p>El costo del cumplimiento de un contrato comprende los costos que están</p>	Mayo de 2020	Períodos anuales iniciados en o con posterioridad al 1 de junio de 2022

directamente relacionados con el contrato. Los costos que se relacionan directamente con un contrato consisten en:

- (a) los costos incrementales del cumplimiento del contrato—por ejemplo, mano de obra directa y materiales; y
- (b) una asignación de otros costos que se relacionen directamente con el cumplimiento de los contratos, por ejemplo, una asignación del cargo por depreciación para una partida de propiedades, planta y equipo usada en el cumplimiento de ese contrato, entre otras.

Modificación NIC 16 – Productos antes del uso previsto

Mayo de 2020

Períodos anuales iniciados en o con posterioridad al 1 de junio de 2022

Define como ejemplo de costo directamente atribuible:

“costos de probar si el activo funciona correctamente (es decir, evaluar si el rendimiento técnico y físico del activo es tal que es capaz de ser utilizado en la producción o suministro de bienes o servicios, para alquiler a terceros o para fines administrativos)”

Agrega:

Los artículos pueden ser producidos al traer un artículo de propiedad, planta y equipo para la ubicación y condiciones necesarias para que sea capaz de operar de la manera prevista por la gerencia (como muestras producidas cuando se prueba si el activo funciona correctamente). Una entidad reconoce los ingresos de la venta de dichos artículos, y el costo de esos artículos, en ganancias o pérdida de acuerdo con las normas aplicables. La entidad mide el costo de esos elementos que aplican los requisitos de medición de la NIC 2.

Modificación NIIF 17 – Contratos de

julio 2020

Períodos anuales iniciados

Seguros

en o con posterioridad al 1 de enero de 2023.

La modificación de la NIIF 17, se efectuó para lo siguiente:

- a. Para reducir costos, al simplificar algunos requisitos para reducir los costos de aplicar la NIIF 17 para las empresas, incluidos costos de desarrollo del sistema.
- b. Para que los resultados sean más fáciles de explicar, al revisar algunos requisitos para abordar las preocupaciones de que los resultados de aplicar la NIIF 17 originalmente emitidos son difíciles de explicar en algunas circunstancias, por ejemplo, porque se percibe que causan desajustes contables.
- c. Para facilitar la transición al extender el período disponible para que las compañías se preparen para la primera aplicación de la NIIF 17 y el período para que algunas aseguradoras se preparen para la primera aplicación de la NIIF 9 Instrumentos financieros.

Clasificación de Pasivos como Corrientes

o No corrientes—Diferimiento de la Fecha de Vigencia Modificación a la NIC 1
El tema de fondo está relacionado con las condiciones que deben ser consideradas para clasificar los pasivos como corrientes o no corrientes. La modificación apunta a precisar las condiciones estipuladas en la norma original.

julio 2020

Períodos anuales iniciados en o con posterioridad al 1 de enero de 2023.

Modifica NIC 8 – definición de estimaciones contables

Febrero 2021

Períodos anuales iniciados en o con posterioridad al 1 de enero de 2023. Se

Las estimaciones contables son montos monetarios en los estados financieros en la cual se relaciona una incertidumbre en su medición.

permite su aplicación anticipada

Una política contable puede requerir que las partidas en los estados financieros se midan de una manera que implique incertidumbre en la medición; es decir, la política contable puede requerir que dichas partidas se midan por montos monetarios que no se pueden observar directamente y que en su lugar deben estimarse. En tal caso, una entidad desarrolla una estimación contable para lograr el objetivo establecido por la política contable. El desarrollo de estimaciones contables implica el uso de juicios o suposiciones. La estimación implica juicios basados en la última información confiable disponible.

Revelación de Políticas Contables

Febrero
2021

Períodos anuales iniciados en o con posterioridad al 1 de enero de 2023. Se permite su aplicación anticipada

Modifica NIC 1 y Practica de IFRS declaración 2

Modificación a NIC 12

Mayo 2021

Períodos anuales iniciados en o con posterioridad al 1 de enero de 2023. Se permite su aplicación anticipada

Impuesto diferido relacionado con activos y pasivos que surgen de una sola transacción

Las modificaciones reducen el alcance de la exención de reconocimiento de los párrafos 15 y 24 de la NIC 12, de modo que no se aplicaría a transacciones que dan lugar a diferencias temporarias iguales y compensatorias.

Una transacción que no es una combinación de negocios puede dar lugar a la reconocimiento de un activo y un pasivo y,

en el momento de la transacción, afectan ni ganancia contable ni ganancia imponible. Por ejemplo, en el fecha de comienzo de un arrendamiento, un arrendatario normalmente reconoce un pasivo por arrendamiento y el monto correspondiente como parte del costo de un activo por derecho de uso.

Dependiendo de la ley tributaria aplicable, igual temporal imponible y deducible pueden surgir diferencias en el reconocimiento inicial del activo y pasivo en tal transacción. No se aplica la exención prevista en los párrafos 15 y 24. a dichas diferencias temporarias y una entidad reconocerá cualquier resultado diferido pasivo y activo tributario.

La Administración se encuentra evaluando los posibles efectos iniciales de la aplicación de estas nuevas normas y modificaciones. Se estima que la futura adopción no tendrá un impacto significativo en los estados financieros.

c) **Responsabilidad de la información**

El Directorio de Iswitch S.A. ha tomado conocimiento de la información contenida en estos estados financieros en Sesión Extraordinaria de Directorio el 31 de mayo de 2022, y se declara responsable respecto de la veracidad de la información incorporada en los mismos, y de la aplicación de los principios y criterios incluidos en las NIIF.

3. Principales criterios contables utilizados

A continuación se describen las principales políticas contables adoptadas en la preparación de los presentes estados financieros. Tal como lo requiere NIC 1, estas políticas han sido diseñadas en función de las NIIF vigentes al 31 de diciembre de 2022 y 2021, aplicadas de manera uniforme a todos los ejercicios que se presentan en estos estados financieros:

a) **Transacciones con partes relacionadas**

La Sociedad revela en notas a los estados financieros los saldos con partes relacionadas. Conforme a lo instruido en las Normas Internacionales de Contabilidad (NIC) N°24, se ha informado separadamente las transacciones de la Sociedad, el personal clave de la Administración de la entidad y otras partes relacionadas.

Personal clave de la Gerencia son aquellas personas que tienen autoridad y responsabilidad para planificar, dirigir y controlar las actividades de la Sociedad, ya sea directa o indirectamente, incluyendo cualquier miembro del Directorio.

b) Transacciones en moneda extranjera

Las transacciones en moneda extranjera se convierten a la moneda funcional utilizando los tipos de cambio vigentes en las fechas de las transacciones. Las pérdidas y ganancias en moneda extranjera que resultan de la liquidación de estas transacciones y de la conversión a los tipos de cambio de cierre de los activos y pasivos monetarios denominados en moneda extranjera, se reconocen en el estado de resultados integrales como diferencias de cambio.

c) Moneda de presentación y moneda funcional

La moneda funcional y de presentación de Iswitch S.A., es el peso chileno.

La moneda funcional de la Sociedad se ha determinado como la moneda del ambiente económico principal en que funciona. Las transacciones distintas a las que se realizan en la moneda funcional de la entidad se convierten a la tasa de cambio vigente a la fecha de la transacción. Los activos y pasivos monetarios expresados en monedas distintas a la funcional se convierten a la tasa de cambio de cierre. Las ganancias y pérdidas por la conversión se incluyen en las utilidades o pérdidas netas del año como diferencias de cambio en el Estado de Resultados Integrales.

Al 31 de marzo de 2022 y 2021, los tipos de cambio de las monedas son los siguientes:

	(\$ pesos chilenos)	
	31.03.2022	31.03.2021
Dólar	787,98	721,82
Unidades de Fomento (UF)	31.727,74	29.394,77

Las Unidades de Fomento (UF) son unidades de reajuste las cuales son convertidas a pesos chilenos. La variación de la tasa de cambio es registrada en el estado de resultados integrales en el ítem resultados por unidades de reajuste.

d) Criterios de valorización de activos y pasivos financieros

Inicialmente todos los activos y pasivos financieros deben ser valorizados según su valor razonable considerando además, cuando se trata de activos o pasivos financieros no clasificados como a valor razonable con cambios en resultados, los costos de transacción

que son directamente identificables a la adquisición o emisión del activo o pasivo financiero.

Cualquier pérdida o ganancia resultante por activos o pasivos financieros se reconocerán en el Estado de Resultados Integrales.

Las valorizaciones posteriores de los activos y pasivos financieros dependerán de la categoría en la que se hayan clasificado, según se explica a continuación:

- **Activos y pasivos medidos a costo amortizado**

Costo amortizado es el costo de adquisición de un activo o pasivo financiero menos los costos incrementales (en más o menos según sea el caso), calculado con el método de la tasa de interés efectiva que considera la imputación del ingreso o gasto financiero a lo largo de la vida remanente del instrumento.

El método de tasa de interés efectiva corresponde al método de cálculo del costo amortizado de un activo financiero y de la asignación de los ingresos por intereses durante todo el período correspondiente. La tasa de interés efectiva corresponde a la tasa que descuenta los flujos futuros de efectivo estimado por cobrar (incluyendo todos los cargos sobre puntos pagados o recibidos que forman parte integral de la tasa de interés efectiva, los costos de transacción y otros premios y descuentos), durante la vida esperada del activo financiero.

En el caso de los activos financieros, el costo amortizado incluye, además las correcciones a su valor motivadas por el deterioro que hayan experimentado.

Al cierre de los presentes estados financieros la Compañía presenta pasivos medidos a costo amortizado, los cuales son revelados en Nota 18 "Obligaciones con bancos".

- **Activos y pasivos medidos a valor razonable**

Valor razonable de un activo o pasivo en una fecha dada, es el monto por el cual dicho activo podría ser intercambiado y pasivo liquidado, en esa fecha entre dos partes, independientes y con toda la información disponible, que actúen libre y prudentemente. La referencia más objetiva y habitual del valor razonable de un activo o pasivo es el precio que se pagaría por él en un mercado organizado y transparente ("Precio de cotización" o "Precio de mercado").

Cuando no existe un precio de mercado para determinar el monto de valor razonable para un determinado activo o pasivo, se recurre para estimar su valor razonable al establecido en transacciones recientes de instrumentos análogos.

Al cierre de los presentes estados financieros la Compañía no presenta activos y pasivos medidos a valor razonable.

- **Activos financieros a valor razonable con cambios en resultados**

Son aquellos activos financieros adquiridos para negociar, con el propósito principal de obtener un beneficio por las fluctuaciones de precios en el corto plazo o a través de márgenes en intermediación, o que están incluidos en un portafolio en el que existe un patrón de toma de utilidades de corto plazo.

Estos activos financieros, como su nombre lo indica, se encuentran valorados a su valor razonable de acuerdo con los precios de mercado a la fecha de cierre de los estados financieros.

Las utilidades o pérdidas provenientes de los ajustes para su valorización a valor razonable, como asimismo los resultados por las actividades de negociación, se reconocen contra resultados del ejercicio.

Al cierre de los presentes estados financieros la Compañía no presenta activos financieros a valor razonable con cambio en resultados.

- **Cuentas comerciales por cobrar y cuentas por cobrar a empresas relacionadas**

Las cuentas comerciales a cobrar y cuentas por cobrar a entidades relacionadas se reconocen inicialmente a su valor razonable (valor nominal que incluye un interés implícito) y, posteriormente, a su costo amortizado de acuerdo con el método de la tasa de interés efectiva, menos la provisión por pérdidas por deterioro del valor.

Se establece una provisión para pérdidas por deterioro de cuentas comerciales a cobrar cuando existe evidencia objetiva de que la Sociedad no será capaz de cobrar todos los importes que se le adeudan de acuerdo con los términos originales de las cuentas por cobrar.

e) Compensación de saldos y transacciones

Como norma general en los estados financieros no se compensan ni los activos y pasivos, ni los ingresos y gastos, salvo en aquellos casos en que la compensación sea requerida o esté permitida por alguna norma y esta presentación sea el reflejo del fondo de la transacción.

Los ingresos o gastos con origen en transacciones que, contractualmente o por imperativo de una norma legal, contemplan la posibilidad de compensación e Iswitch S.A. tienen la intención de liquidar por su importe neto o de realizar el activo y proceder

al pago del pasivo de forma simultánea, se presentan netos en las cuentas del Estado de Resultados Integrales y Estado de Situación Financiera.

f) Inventarios

Los inventarios son valorizados al menor valor neto entre su costo de adquisición y su valor neto realizable.

El valor neto realizable es el precio de venta estimado en el curso normal de los negocios, menos los gastos de comercialización y distribución. Cuando las condiciones del mercado generan que el costo supere a su valor neto de realización, se registra una estimación de deterioro por el diferencial del valor con cargo a resultados. En dicha estimación de deterioro se consideran también montos relativos a obsolescencia derivados de baja rotación, obsolescencia técnica y productos retirados del mercado.

El costo de los inventarios se determina usando el método precio medio ponderado (PMP).

g) Plusvalía/Goodwill

La plusvalía generada en la adquisición de una filial representa el exceso del valor de adquisición sobre la participación de la Compañía en el valor justo neto de los activos, pasivos y pasivos contingentes identificables de la entidad adquirida reconocidos en la fecha de adquisición. La plusvalía comprada se reconoce inicialmente como un activo al costo y posteriormente es medida al costo menos cualquier pérdida por deterioro, en el caso de existir.

Para propósitos de probar el deterioro, la plusvalía es asignada a cada una de las unidades generadoras de efectivo de la Sociedad que se espera se beneficien de las sinergias de la combinación. La Sociedad somete a prueba de deterioro los activos intangibles con vida útil indefinida en forma anual y cada vez que exista un indicio que el activo pueda verse deteriorado, de acuerdo a lo definido en NIC 36. Si el monto recuperable de las unidades generadoras de efectivo es menor que el valor libro de la unidad, la pérdida por deterioro es asignada, en primer lugar, a disminuir el valor libro de cualquier Goodwill asignado a la unidad y luego a los otros activos de la unidad prorratedos sobre la base del valor libro de cada activo en la unidad. Las pérdidas por deterioro reconocidas en el Goodwill no son reversadas en períodos posteriores.

Durante el año 2018, la Sociedad contrató los servicios profesionales de auditores externos para la revisión del Goodwill que mantiene en sus estados financieros. Como resultado de esta revisión, la conclusión de los profesionales independientes arrojó que la denominación y registro contable de la Plusvalía estaba de acuerdo a la normativa vigente y con los antecedentes que originaron dicha transacción, además de la no existencia de

deterioro del Goodwill a la fecha de cierre de los estados financieros.

h) Propiedades, planta y equipos

La Sociedad ha optado por el modelo del costo, el que consiste en valorizar al costo inicial, menos depreciación acumulada, menos pérdidas por deterioro del valor (si las hubiese).

Los costos posteriores a su adquisición se reconocen como activo sólo cuando es probable que los beneficios económicos futuros asociados con ellos retornen a la Sociedad y los desembolsos por conceptos de reparación y mantención menor, se cargan directamente a los resultados del ejercicio en que se incurren.

Las propiedades, planta y equipos se darán de baja contablemente cuando se enajenen o cuando no se espere obtener beneficios económicos futuros producto de su uso. Las utilidades o pérdidas generadas en la enajenación de dichos bienes, se reconocerán directamente en el Estado de Resultados Integrales.

La depreciación de las propiedades, planta y equipos, incluidos los bienes bajo arriendo financiero, es calculada linealmente basada en la vida útil estimada de los bienes del activo fijo, considerando el valor residual estimado de éstos. Cuando un bien está compuesto por componentes significativos, que tienen vidas útiles diferentes, cada parte se deprecia en forma separada. Las estimaciones de vidas útiles, valores residuales y método de depreciación de los activos fijos son revisadas y ajustadas si es necesario, a cada fecha de cierre de los estados financieros.

Las vidas útiles estimadas corresponden a las siguientes:

Tipos de bienes	Número de años
Maquinarias y equipos	2 a 3
Muebles y útiles	3
Activos en arrendamiento financiero	4

i) Operaciones de leasing (arrendamientos financieros)

Las compras en modalidad de leasing financiero se consideran como compras de propiedades, planta y equipos, reconociendo la obligación total y los intereses sobre la base de lo devengado.

Dichos bienes no son jurídicamente de propiedad de la Sociedad, por lo cual mientras no ejerza la opción de compra, no puede disponer libremente de ellos. Estos bienes se presentan en cada clase de activos a la cual pertenecen.

j) Provisiones

Las obligaciones presentes (legales o implícitas) existentes a la fecha de los estados financieros, surgidas como consecuencia de sucesos pasados de los que pueden derivarse perjuicios patrimoniales de probable materialización para la Sociedad, cuyo monto y momento de pago son inciertos, se registran en el estado de situación financiera como provisiones por el valor actual del monto más probable que se estima que la Sociedad tendrá que desembolsar para pagar la obligación.

Las provisiones se cuantifican teniendo en consideración la mejor información disponible en la fecha de la emisión de los estados financieros, sobre las consecuencias del suceso y son reestimadas en cada cierre contable posterior.

k) Beneficios a los empleados, vacaciones del personal

La Sociedad reconoce el gasto por vacaciones del personal mediante el método del devengo. Este beneficio corresponde a todo el personal y equivale a un importe fijo según los contratos particulares de cada trabajador. Este beneficio es registrado de acuerdo a las remuneraciones del personal.

La Sociedad no reconoce indemnización por años de servicio con su personal por no encontrarse pactada contractualmente y no existir una conducta habitual para generar dicho pago.

l) Impuesto a las ganancias e impuestos diferidos

El resultado por impuesto a las ganancias del ejercicio resulta de la aplicación del tipo de gravamen sobre la base imponible del ejercicio, una vez aplicadas las deducciones que tributariamente son admisibles, más la variación de los activos y pasivos por impuestos diferidos y créditos tributarios, tanto por pérdidas tributarias como por deducciones.

Las diferencias entre el valor contable de los activos y pasivos y su base tributaria generan los saldos de impuestos diferidos de activo o de pasivo, que se calculan utilizando las tasas impositivas que se espera estén en vigor cuando los activos y pasivos se realicen. El impuesto a las ganancias se determina sobre base devengada, de conformidad a las disposiciones tributarias vigentes.

Al cierre de cada ejercicio, cuando la Administración evalúa que es probable que no se obtenga en el futuro utilidades tributarias imponibles, que permitan la realización de las diferencias temporarias activas, no se reconocerán activos por impuestos diferidos.

El impuesto corriente y las variaciones en los impuestos diferidos se registran en resultados o en rubros de patrimonio neto en el estado de situación financiera, en función de donde se hayan registrado las ganancias o pérdidas que lo hayan originado.

Con fecha 29 de septiembre de 2014 fue publicada la Ley N°20.780, que entre sus puntos incluye el reemplazo del actual sistema de tributación por dos nuevos sistemas, el sistema integrado con atribución de rentas (SI), y el sistema parcialmente integrado (SPI), la Sociedad debe optar por uno de ellos a fines del año 2016.

La Sociedad ha determinado el incremento gradual en base al sistema integrado con atribución, considerando las tasas de reversos de dicho régimen.

m) Reconocimiento de ingresos, gastos operacionales y financieros

Iswitch S.A. reconoce los ingresos cuando el importe de los mismos se puede valorizar con fiabilidad, y es probable que los beneficios económicos futuros vayan a fluir a la entidad y se cumplen las condiciones específicas para las actividades de la Sociedad.

Los ingresos ordinarios incluyen el valor razonable de las contraprestaciones recibidas o a recibir por la venta de bienes y servicios en el curso ordinario de las actividades de la Sociedad. Los ingresos ordinarios se presentan netos del impuesto sobre el valor agregado, devoluciones, rebajas y descuentos. Los ingresos de Iswitch S.A. corresponden a operaciones transaccionales.

Sólo se reconocen ingresos ordinarios derivados de la prestación de servicios cuando éstos pueden ser estimados con fiabilidad y en función del grado de realización de la prestación del servicio a la fecha del Estado de Situación Financiera.

Los gastos se reconocen cuando se produce la disminución de un activo o el incremento de un pasivo que se puede medir en forma fiable. Los gastos operacionales están originados por los costos de conectividad.

Los ingresos (gastos) por intereses se contabilizan considerando la tasa de interés efectiva aplicable al principal pendiente de amortizar, durante el período de devengo correspondiente.

n) Efectivo y equivalente al efectivo

Bajo este rubro del estado de situación se registra el efectivo en bancos y otras inversiones a corto plazo de alta liquidez que son rápidamente realizables en caja y que no tienen riesgo de cambios de su valor.

o) Uso de estimaciones y juicios

En la preparación de los estados financieros, la Administración realiza juicios, estimaciones y supuestos que afectan la aplicación de las políticas de contabilidad y los montos de activos, pasivos, ingresos y gastos presentados. Los resultados reales pueden diferir de estas estimaciones.

Las estimaciones y supuestos relevantes son revisados regularmente por la Alta Administración de la Sociedad a fin de cuantificar algunos activos, pasivos, ingresos, gastos e incertidumbres. Las revisiones de las estimaciones contables son reconocidas en el período en que la estimación es revisada y en cualquier período futuro afectado.

En particular, la información sobre áreas más significativas de estimación de incertidumbres y juicios críticos en la aplicación de políticas contables que tienen el efecto más importante sobre los montos reconocidos en los estados financieros son los siguientes:

- Las pérdidas por deterioro de determinados activos.
- Vida útil de activos tangibles e intangibles.
- Valoración de activos y plusvalía comprada (goodwill).
- La realización de impuestos diferidos.
- Compromisos y contingencias.

p) Clasificación de saldos en corrientes y no corrientes

En el Estado de Situación Financiera, los saldos se clasifican en función de sus vencimientos, es decir, como corrientes aquellos con vencimiento igual o inferior a doce meses y como no corrientes, aquellos con vencimiento superior a dicho período.

En el caso que existiesen obligaciones cuyo vencimiento es inferior a doce meses, pero cuyo refinanciamiento a largo plazo esté asegurado a discreción de la Sociedad, mediante contratos de crédito disponibles de forma incondicional con vencimiento a largo plazo, estos se clasifican como pasivos no corrientes.

q) Dividendos

La distribución a los accionistas se reconoce como un pasivo al cierre de cada ejercicio en los estados financieros, de acuerdo a la política de dividendos acordada por la Junta de Accionistas en donde se consideró repartir 30% de las utilidades generadas durante el año respectivo. Se determina el monto de la obligación con los accionistas, neta de los dividendos provisorios que se hayan aprobado en el curso del año, y se registran contablemente en el rubro "Cuentas por pagar a entidades relacionadas", con cargo a la cuenta incluida en el patrimonio neto denominada "Ganancias acumuladas".

r) Ganancia por acción

El beneficio básico por acción se determina dividiendo el resultado neto distribuido en la Sociedad en un ejercicio, entre el número medio ponderado de las acciones en circulación durante ese ejercicio.

El beneficio diluido por acción se determina en forma similar al beneficio básico, pero en número medio ponderado de acciones en circulación se ajusta para tener en cuenta el efecto diluido potencial de las operaciones sobre acciones, warrants y deuda convertible.

La Sociedad no ha realizado ningún tipo de operación de potencial efecto dilutivo que suponga una ganancia por acción diluida diferente del beneficio básico por acción.

4. Cambios contables

Al 31 de marzo de 2022, la Sociedad no presenta cambios contables que afecten los estados financieros en relación al ejercicio 2021 que requieran ser revelados en esta nota.

5. Hechos relevantes

La Sociedad presenta al 31 de marzo de 2022 los siguientes hechos relevantes según lo dispuesto en la Ley N° 18.045:

- a. Con fecha 18 de enero del 2022 el Directorio de Iswitch S.A. celebró una sesión ordinaria de Directorio, en la cual fueron aprobados los estados financieros auditados al 31 de diciembre de 2021.
- b. Con fecha 31 de marzo del 2022 el Directorio de Iswitch S.A. celebró una sesión ordinaria de Directorio en la cual se nombra al señor Leon Paul Castro y Ignacio Muñoz Salgado como nuevos directores, en reemplazo del señor Renzo Pruzzo Quevedo y Señora Paulina Plaza Santibañez.
- c. A la fecha de emisión de los presentes estados financieros, no se registraron otros hechos relevantes que puedan afectar significativamente la presentación de los mismos.

6. Segmentos de negocios

Los segmentos operativos son definidos como componentes de una entidad para los cuales existe información financiera separada que es regularmente utilizada por el principal tomador de decisiones para decidir cómo asignar recursos y para evaluar el desempeño.

La Sociedad no presenta información por segmentos dado que la información financiera

que es utilizada por la Administración para propósitos de información interna de toma de decisiones no considera segmentación de ningún tipo.

7. Efectivo y equivalente al efectivo

La composición de los saldos al 31 de marzo de 2022 y 2021 de efectivo y equivalentes al efectivo es la siguiente:

Conceptos	31.03.2022	31.03.2021
	M\$	M\$
Efectivo		
Efectivo en caja	-	-
Saldo en bancos	5.964.155	1.241.912
Total efectivo	5.964.155	1.241.912
Equivalentes al efectivo		
Inversiones a corto plazo, clasificados como equivalentes al efectivo	815.529	916.007
Total equivalentes al efectivo	815.529	916.007
Total efectivo y equivalentes al efectivo	6.779.684	2.157.919

8. Contratos de derivados financieros y coberturas contables

La Sociedad no presenta saldos al 31 de marzo de 2022 y 2021, para contratos de derivados financieros y coberturas contables.

9. Instrumentos para negociación

La Sociedad al 31 de marzo de 2022 y 2021 mantiene como Reserva de Liquidez que se compone según el siguiente detalle:

Fecha	UF	Reserva de Liquidez calculada	Depósito 30 días Banco Santander	Boleta de Garantía	Reserva de Liquidez real
		M\$	M\$	M\$	M\$
31.03.2022	31.727,74	815.977	809.667	6.310	815.977
31.03.2021	29.394,77	257.837	257.005	832	257.837

10. Instrumentos de inversión disponibles para la venta y mantenidos hasta el vencimiento

La Sociedad no presenta saldos al 31 de marzo de 2022 y 2021, para Instrumentos de inversión disponibles para la venta y mantenidos hasta el vencimiento.

11. Cuentas por cobrar comerciales

- a) La composición al 31 de marzo de 2022 y 2021 de los deudores comerciales y otras cuentas por cobrar, neto de la valuación de deterioro al cierre de cada ejercicio es la siguiente:

Conceptos	31.03.2022 M\$	31.03.2021 M\$
Clientes casas comerciales	883.627	420.252
Clientes Adquirencia	3.859.507	781.002
Provisión EDI	(6.250)	(6.250)
Total	4.736.884	1.195.004

12. Cuentas por cobrar y pagar a entidades relacionadas

La composición al 31 de marzo de 2022 y 2021 de los saldos de las cuentas por cobrar y pagar es la siguiente:

- a) Cuentas por cobrar a entidades relacionadas

Nombre entidad relacionada	31.03.2022 M\$	31.03.2021 M\$
Multicaja S.A.	3.112.041	1.509.298
Pincenter S.A.	200.036	200.040
Red Fácil S.A.	3	3
Total	3.312.080	1.709.341

- b) Cuentas por pagar a entidades relacionadas

Nombre entidad relacionada	31.03.2022 M\$	31.03.2021 M\$
Multicaja S.A.	793.585	218.420
Total	793.585	218.420

c) Transacciones con partes relacionadas más significativas

Las transacciones entre Iswitch S.A. y sus relacionadas corresponden a operaciones habituales en cuanto a su objeto social y condiciones.

a) A continuación se detallan las transacciones más significativas al 31 de marzo de 2022 y 2021 y sus efectos en el Estado Integral de Resultados:

RUT	Nombre	Naturaleza de la relación	Descripción de la transacción	Efecto en resultado (Cargo)/abono			
				31.03.2022	31.03.2021	31.03.2022	31.03.2021
				2	1	2	1
				M\$	M\$	M\$	M\$
76.828.790-2	Multicaja S.A.	Matriz	Gastos compartidos	129.683	148.162	(129.683)	(148.162)
			Pagos realizados por gastos compartidos	(129.683)	(148.162)	-	-
			Venta de servicios	145.674	135.539	145.674	135.539
			Cobros realizados por venta de servicios	(145.674)	(135.539)	-	-
			Préstamos otorgados	-	-	-	-
			Pagos cobrados de prestamos otorgados	-	-	-	-
			Préstamos obtenidos	-	-	-	-
			Pagos realizados por préstamos obtenidos	-	-	-	-
			Dividendos pagados	-	-	-	-

Iswitch S.A.

35

4.891.404-7	Javier Etcheberry C.	Accionista	Dividendos pagados	-	-	-	-
-------------	----------------------	------------	--------------------	---	---	---	---

13. Inversiones en sociedades

La composición al 31 de marzo de 2022 y 2021 de los saldos de cuenta inversiones en sociedades es la siguiente:

Concepto	Participacion %	31.03.2022 M\$	31.03.2021 M\$
Inversión Pincenter S.A.	0,05	939	942
Inversión Red Fácil S.A.	0,005	73	72
Total		1.012	1.014

14. Intangibles

La composición al 31 de marzo de 2022 y 2021 de los saldos de la cuenta Intangibles es la siguiente:

Concepto	31.03.2022 M\$	31.03.2021 M\$
Plusvalia (*)	3.363.357	3.363.357
Intangibles	159.022	159.022
Amortización acumulada	(159.022)	(159.022)
Total	3.363.357	3.363.357

(*) De acuerdo a lo indicado en Nota 2 g), no existe deterioro de plusvalía al 31 de marzo de 2022 y 2021.

15. Activo fijo

La composición al 31 de marzo de 2022 y 2021 de los saldos de la cuenta activo fijo es la siguiente:

31/03/2022

	Valor bruto M\$	Depreciación acumulada y deterioro del valor M\$	Valor neto M\$
Maquinarias y equipos computacionales	932.201	(894.924)	37.277

Muebles y útiles	1.167	(1.167)	-
Total	933.368	(896.091)	37.277

31/03/2021

	Valor bruto M\$	Depreciación acumulada y deterioro del valor M\$	Valor neto M\$
Maquinarias y equipos computacionales	932.201	(880.185)	52.016
Muebles y útiles	1.167	(1.167)	-
Total	933.368	(881.352)	52.016

Movimientos en propiedades, planta y equipos

Movimiento al 31.03.2022	Maquinarias y equipos computacionales M\$	Muebles y útiles M\$	Total M\$
Saldo inicial	40.862	-	40.862
Adiciones	-	-	-
Bajas	-	-	-
Gastos por depreciación	(3.585)	-	(3.585)
Total	37.277	-	37.277

Movimiento al 31.03.2021	Maquinarias y equipos computacionales M\$	Muebles y útiles M\$	Total M\$
Saldo inicial	28.592	-	28.592
Adiciones	25.545	-	25.545
Bajas	-	-	-
Gastos por depreciación	(2.121)	-	(2.121)
Total	52.016	-	52.016

El cargo a resultados integrales por depreciación de propiedades, planta y equipos al 31 de marzo de 2022 y 2021, se detalla a continuación:

	31.03.2022	31.03.2021
	M\$	M\$
Gasto por depreciación propiedades, planta y equipos	(3.585)	(2.121)
Total	(3.585)	(2.121)

16. Impuestos

La composición al 31 de marzo de 2022 y 2021 de los saldos de la cuenta impuestos es la siguiente:

a) Impuestos corrientes

	31.03.2022	31.03.2021
	M\$	M\$
Impuestos corrientes activo		
PPM	77.664	48.467
Impuestos por recuperar	14.536	39.561
Crédito Sence	1.000	1.000
Total	93.200	89.028

	31.03.2022	31.03.2021
	M\$	M\$
Impuestos corrientes pasivo		
Conceptos		
Provisión impuesto a la renta	(144.555)	(45.886)
IVA	(196.582)	(23.250)
Impuesto adicional	(38.925)	(301.722)
PPM por pagar	(27.516)	(18.868)
Imposiciones por pagar	(5.905)	(7.798)
Impuesto único	(269)	(350)
Total	(413.752)	(397.874)

b) Impuestos diferidos

	Activos		Pasivos	
	31.03.2022	31.03.2021	31.03.2022	31.03.2021
	M\$	M\$	M\$	M\$
Impuestos diferidos relativos a	2.221	3.923	-	-

provisiones				
Impuestos diferidos relativos a arrendamientos financieros	-	-	118.575	55.917
Total	2.221	3.923	118.575	55.917

Movimientos en activos y pasivos por impuestos diferidos

	Activos		Pasivos	
	31.03.2022	31.03.2021	31.03.2022	31.03.2021
	M\$	M\$	M\$	M\$
Impuestos diferidos, saldo inicial	3.764	2.753	78.624	38.034
Incremento (decremento) en impuestos diferidos	(1.543)	1.170	39.951	17.883
Impuestos diferidos, saldo final	2.221	3.923	118.575	55.917

c) Conciliación Impuesto a la renta

Al 31 de marzo de 2022 y 2021, la conciliación del beneficio por impuesto a la renta e impuestos diferidos a partir del resultado antes de impuesto es el siguiente:

	31.03.2022		31.03.2021	
	Tasa de impuesto %	Monto M\$	Tasa de impuesto %	Monto M\$
Utilidad antes de impuesto		665.178		225.115
Impuesto a las ganancias tasa legal	27%	(128.295)	27%	(60.781)
Agregados o (deducciones) a la Renta Líquida	21.08%	(100.164)	(2.54%)	5.718
Factores que afectan el gasto fiscal del ejercicio:				
Diferencia de provisión impuesto a la renta año anterior		-	-	-
Impuestos diferidos del ejercicio	(8.08%)	38.408	(1.81)%	4.064
Tasa efectiva y gasto por impuesto a la renta	40%	(190.051)	22.65%	(50.999)

17. Otros activos

La composición al 31 de marzo de 2022 y 2021 de los saldos de la cuenta otros activos es la siguiente:

Conceptos	31.03.2022	31.03.2021
	M\$	M\$
Boletas de garantías	202.025	8.423
Garantía Visa	120.945	120.945
Licencia Visa	69.986	69.986
Licencia Unionpay	9.459	9.459
Total	402.415	208.813

18. Cuentas por pagar

La composición al 31 de marzo de 2022 y 2021 de los saldos de cuentas por pagar es la siguiente:

Conceptos	31.03.2022	31.03.2021
	M\$	M\$
Cuentas por pagar Comercio	72.833	149.755
Cuentas por pagar adquirencia	9.584.084	910.310
Provisiones varias	59.733	3.484
Proveedores	385.457	129.246
Provisión de vacaciones	8.228	14.528
Total	10.110.335	1.207.323

19. Obligaciones con bancos

La composición al 31 de marzo de 2022 y 2021 de los saldos de la cuenta obligaciones con bancos es la siguiente:

Conceptos	31.03.2022	31.03.2021
	M\$	M\$
Obligaciones bancarias c/p	145.251	140.261
Obligaciones bancarias l/p	188.997	334.249
Total	334.248	474.510

a) Obligaciones por arriendo financiero y préstamo

Periodo actual 31/03/2022

Entidad acreedora	Hasta 90 días	Más de 90 días hasta 1 año	De 1 a 2 años	2 años o más	Total deuda
	M\$	M\$	M\$	M\$	M\$
Banco Santander	35.766	109.485	150.535	38.462	334.248
Total	35.766	109.485	150.535	38.462	334.248

Periodo actual 31/03/2021

Entidad acreedora	Hasta 90 días	Más de 90 días hasta 1 año	De 1 a 2 años	2 años o más	Total deuda
	M\$	M\$	M\$	M\$	M\$
Banco Santander	34.574	105.687	145.252	188.997	474.510
Total	34.574	105.687	145.252	188.997	474.510

20. Instrumentos de deuda emitidos y otras obligaciones financieras

La Sociedad no presenta saldos al 31 de marzo de 2022 y 2021, para instrumentos de deuda emitidos.

21. Provisiones por contingencias

La Sociedad no presenta saldos al 31 de marzo de 2022 y 2021, para provisiones por contingencias.

22. Otros pasivos

La composición al 31 de marzo de 2022 y 2021 de los saldos de la cuenta Otros pasivos es la siguiente:

Conceptos	31.03.2022 M\$	31.03.2021 M\$
Boleta de Garantía de Walmart	6.308	5.879
Total	6.308	5.879

23. Patrimonio

La composición al 31 de marzo de 2022 y 2021 de los saldos de la cuenta Patrimonio es la siguiente:

a) Capital

La Sociedad mantiene en circulación una serie única de acciones, sin valor nominal, las que se encuentran totalmente pagadas. Este número de acciones corresponde al capital autorizado de la Sociedad.

N° acciones suscritas	N° acciones pagadas	N° de acciones con derecho a voto
182.558	182.558	182.558

Capital suscrito M\$	Capital pagado M\$
5.542.110	5.542.110

b) Política de dividendos

De acuerdo a lo establecido en la Ley N°18.046, salvo acuerdo diferente adoptado en Junta de Accionistas por unanimidad de las acciones emitidas, cuando exista utilidad deberá destinarse a lo menos el 30% de la misma al reparto de dividendos.

Al 31 de diciembre de 2021, la Sociedad ha provisionado dividendos por el 30% de las utilidades del ejercicio 2021 por M\$236.672.

Dividendos definitivos:

En Junta de Accionistas de Iswitch S.A., celebrada con fecha 29 de abril de 2022, se acuerda distribuir íntegramente el resultado del ejercicio 2021.

24. Ingreso neto por intereses y reajustes

La composición al 31 de marzo de 2022 y 2021 de los saldos de la cuenta ingresos por intereses y reajustes es la siguiente:

Concepto	31.03.2022 M\$	31.03.2021 M\$
----------	--------------------------	-------------------

Ingresos por intereses instrumentos financieros	6.993	287
Total ingresos por intereses y reajustes	6.993	287
Gastos por intereses pagados		
Gasto financiero leasing	(42.056)	(8.088)
Corrección monetaria leasing	(73.899)	(16.369)
Intereses financieros pagados	(3.047)	(13.198)
Otros gastos	(14.063)	19.430
Total gastos por intereses y reajustes	(133.065)	(18.225)
Total neto de ingresos (gastos) por intereses y reajustes	(126.072)	(17.938)

25. Ingreso neto por comisiones y servicios

La composición al 31 de marzo de 2022 y 2021 de los saldos de la cuenta ingresos por comisiones y servicios es la siguiente:

Concepto	31.03.2022 M\$	31.03.2021 M\$
Licenciamiento Software	501.717	510.137
Comision Comercios	266.013	3.876
Comisiones corresponsalía y pago de cuentas	5.211.977	1.124.158
Total ingresos por comisiones y servicios	5.979.707	1.638.171
Costo Corresponsalia	(4.510.020)	(937.761)
Enlaces	(34.718)	(27.331)
Arriendo POS IMED	-	(458)
Mantenición	(2.352)	(17.561)
Total gastos por comisiones y servicios	(4.547.090)	(938.111)
Total neto de ingresos y gastos por comisiones y servicios	1.432.617	655.060

26. Resultado neto de operaciones financieras

La composición al 31 de marzo de 2022 y 2021 de los saldos de la cuenta resultado neto de operaciones financieras es la siguiente:

	31.03.2022 M\$	31.03.2021 M\$
Ingresos por intereses y reajustes	6.993	287

Gasto por intereses y reajustes	(133.065)	(18.225)
Ingreso neto por intereses y reajustes	(126.072)	(17.938)
Ingresos por comisiones y servicios	5.979.707	1.638.171
Gastos por comisiones y servicios	(4.547.090)	(983.111)
Ingreso neto por comisiones y servicios	1.432.617	655.060
Resultado neto de operaciones financieras	1.306.545	637.122

27. Gasto por obligaciones de beneficios a los empleados

La composición al 31 de marzo de 2022 y 2021 de los saldos de la cuenta gasto por obligaciones de beneficios a los es la siguiente:

Conceptos	31.03.2022	31.03.2021
	M\$	M\$
Remuneraciones	(72.989)	(95.323)
Otros	(6.947)	(5.042)
Total	(79.936)	(100.635)

28. Gasto de administración

La composición al 31 de marzo de 2022 y 2021 de los saldos de la cuenta gasto de administración es la siguiente:

Conceptos	31.03.2022	31.03.2021
	M\$	M\$
Gastos administración	(134.780)	(153.336)
Arriendos y gastos generales	-	(685)
Publicidad y marketing	(652)	(42)
Castigo deudores	(6.250)	(6.250)
Total	(141.682)	(160.313)

29. Depreciaciones, amortizaciones y deterioros

La composición al 31 de marzo de 2022 y 2021 de los saldos de la cuenta depreciaciones, amortizaciones y deterioros es la siguiente:

Conceptos	31.03.2022	31.03.2021
	M\$	M\$

Depreciación	(3.585)	(2.121)
Depreciación leasing	(417.414)	(159.363)
Total	(420.999)	(161.484)

30. Otros ingresos y gastos operacionales

La composición al 31 de marzo de 2022 y 2021 de los saldos de la cuenta Otros ingresos y gastos operacionales es la siguiente:

Conceptos	31.03.2022	31.03.2021
	M\$	M\$
Otros ingresos operacionales		
Otros ingresos	5.013	12.414
Total	5.013	12.414

	31.03.2022	31.03.2021
	M\$	M\$
Otros gastos operacionales		
Comisiones bancarias	(3.763)	(2.259)
Total	(3.763)	(2.259)

31. Operaciones de arrendamiento

La composición al 31 de marzo de 2022 y 2021 de los saldos de la cuenta operaciones de arrendamiento es la siguiente:

a) Activos por derecho de uso de arrendamiento

Conceptos	31.03.2022	31.03.2021
	M\$	M\$
Activos en Leasing	11.017.918	6.249.167
Depreciación acumulada Activos en leasing	(6.003.048)	(4.712.431)
Total	5.014.870	1.536.736

Movimientos en activos derecho de uso de arrendamiento

Movimiento	31.03.2022	31.03.2021
	M\$	M\$
Saldo inicial	5.052.918	1.696.099

Adiciones	379.367	-
Bajas	-	-
Gastos por depreciación	(417.415)	(159.363)
Total	5.014.870	1.536.736

b) Obligaciones por Operaciones en arrendamiento

Conceptos	31.03.2022	31.03.2021
	M\$	M\$
Obligaciones bancarias	4.575.704	1.329.635
Total	4.575.704	1.329.635

Período actual 31.03.2022

Entidad acreedora	Hasta	Más de 90	De 1 a 2	2 años o	Total
	90 días	días hasta	años	más	deuda
	M\$	1 año	M\$	M\$	M\$
Banco BCI	128.194	388.385	225.761	-	742.340
Banco de Chile	253.627	775.398	1.068.706	351.124	2.448.855
Banco BICE	6.149	18.706	25.560	6.502	56.917
Banco Santander	109.176	334.656	472.219	411.541	1.327.592
Total	497.146	1.517.145	1.792.246	769.167	4.575.704

Período actual 31.03.2021

Entidad acreedora	Hasta	Más de 90	De 1 a 2	2 años o	Total
	90 días	días hasta 1	años	más	deuda
	M\$	año	M\$	M\$	M\$
Banco Scotiabank	50.646	122.029	-	-	172.675
Banco Santander	116.456	352.822	478.594	209.088	1.156.960
Total	167.102	474.851	478.594	209.088	1.329.635

32. Efecto en resultado de operaciones con partes relacionadas

La composición al 31 de marzo de 2022 y 2021 de los saldos de la cuenta operaciones con partes relacionadas es la siguiente:

Conceptos	31.03.2022 M\$	31.03.2021 M\$
Participación en sociedad Pincenter S.A. (0,05%)	37	30
Participación en sociedad Red Facil S.A. (0,005%)	2	2
Total	39	32

33. Contingencias y compromisos

La Sociedad no presenta al 31 de marzo de 2022 y 2021, contingencias o compromisos que requieran ser reveladas en los presentes estados financieros.

34. Valor razonable de activos y pasivos financieros

Se entiende por valor razonable como el precio que sería recibido por vender un activo o pagado por transferir un pasivo en una transacción ordenada entre participantes del mercado en la fecha de la medición. Para aquellos instrumentos financieros sin precios de mercado disponibles, los valores razonables se han estimado utilizando los valores actuales u otras técnicas de valuación. Estas técnicas se ven significativamente afectadas por los supuestos utilizados, incluyendo la tasa de descuento. En ese sentido, las estimaciones de valor razonable sobre algunos activos y pasivos financieros, no pueden ser justificadas en comparación con mercados independientes y, en muchos casos, no pueden realizarse en la colocación inmediata.

Activos	31.03.2022 Valor financiero M\$	31.03.2022 Valor razonable M\$	31.03.2022 Utilidad / (pérdida) M\$
Efectivo y depósitos en bancos	6.779.684	6.779.684	-
Contratos de derivados financieros	-	-	-
Instrumentos para negociación	-	-	-
Instrumentos de inversión disponible para la venta	-	-	-
Instrumentos de inversión hasta el vencimiento	-	-	-
Cuentas por cobrar	4.736.884	4.736.884	-
Cuentas por cobrar a entidades relacionadas	3.312.080	3.312.080	-
Inversiones en sociedades	1.012	1.012	-
Intangibles	3.363.357	3.363.357	-
Activo fijo	37.277	37.277	-

Activo por derecho de usar bienes de arrendamiento	5.014.870	5.014.870	-
Impuestos corrientes	93.200	93.200	-
Impuestos diferidos	2.221	2.221	-
Otros activos	402.415	402.415	-
Total activos	23.743.000	23.743.000	-

Pasivos	31.03.2022 Valor financiero M\$	31.03.2022 Valor razonable M\$	31.03.2022 Utilidad / (pérdida) M\$
Contratos de derivados financieros	-	-	-
Cuentas por pagar	10.110.335	10.110.335	-
Cuentas por pagar a entidades relacionadas	793.585	793.585	-
Obligaciones con bancos	334.248	334.248	-
Instrumentos de deuda emitidos	-	-	-
Otras obligaciones financieras	-	-	-
Obligaciones por contratos de arrendamiento	4.575.704	4.575.704	-
Provisiones por contingencias	-	-	-
Impuestos corrientes	413.752	413.752	-
Impuestos diferidos	118.575	118.575	-
Otros pasivos	6.308	6.308	-
Total pasivos	16.352.507	16.352.507	-

Patrimonio

Capital	5.542.110	5.542.110	-
Reservas	(58.244)	(58.244)	-
Cuentas de valorización	-	-	-
Utilidades retenidas	-	-	-
Utilidades retenidas de ejercicios anteriores	1.431.461	1.431.461	-
Utilidad (pérdida) del ejercicio (o periodos)	475.166	475.166	-
Menos: Provisión para dividendos mínimos	-	-	-
Total patrimonio	7.390.493	7.390.493	-

Total pasivos y patrimonio	23.743.000	23.743.000	-
-----------------------------------	-------------------	-------------------	---

Activos	31.03.2021	31.03.2021	31.03.2021
	Valor	Valor	Utilidad / (pérdida)
	financiero	razonable	M\$
	M\$	M\$	M\$
Efectivo y depósitos en bancos	2.157.919	2.157.919	-
Contratos de derivados financieros	-	-	-
Instrumentos para negociación	-	-	-
Instrumentos de inversión disponible para la venta	-	-	-
Instrumentos de inversión hasta el vencimiento	-	-	-
Cuentas por cobrar	1.195.004	1.195.004	-
Cuentas por cobrar a entidades relacionadas	1.709.341	1.709.341	-
Inversiones en sociedades	1.014	1.014	-
Intangibles	3.363.357	3.363.357	-
Activo fijo	52.016	52.016	-
Activo por derecho de usar bienes de arrendamiento	1.536.736	1.536.736	-
Impuestos corrientes	89.028	89.028	-
Impuestos diferidos	3.923	3.923	-
Otros activos	208.813	208.813	-
Total activos	10.317.151	10.317.151	-

Pasivos	31.03.2021	31.03.2021	31.03.2021
	Valor	Valor	Utilidad / (pérdida)
	financiero	razonable	M\$
	M\$	M\$	M\$
Contratos de derivados financieros	-	-	-
Cuentas por pagar	1.509.049	1.509.049	-
Cuentas por pagar a entidades relacionadas	218.420	218.420	-
Obligaciones con bancos	474.510	474.510	-
Instrumentos de deuda emitidos	-	-	-
Otras obligaciones financieras	-	-	-
Obligaciones por contratos de arrendamiento	1.329.635	1.329.635	-
Provisiones por contingencias	-	-	-

Impuestos corrientes	96.152	96.152	-
Impuestos diferidos	55.917	55.917	-
Otros pasivos	5.879	5.879	-
Total pasivos	3.689.562	3.689.562	-

Patrimonio

Capital	5.542.110	5.542.110	-
Reservas	(58.244)	(58.244)	-
Cuentas de valorización	-	-	-
Utilidades retenidas	-	-	-
Utilidades retenidas de ejercicios anteriores	969.575	969.575	-
Utilidad (pérdida) del ejercicio (o periodos)	174.148	174.148	-
Menos: Provisión para dividendos mínimos	-	-	-
Total patrimonio	6.627.589	6.627.589	-
Total pasivos y patrimonio	10.317.151	10.317.151	-

35. Administración de riesgo

La Sociedad ha implementado su modelo de Gestión de Riesgos, definido por la estrategia de la compañía, a través del desarrollo de su política de gestión y control de riesgos, ello con el objetivo de definir, establecer y fortalecer los principios y lineamientos generales que son considerados para la adecuada gestión y administración de riesgos, en base a un enfoque de procesos que permite identificar, medir, monitorear, mitigar y controlar los riesgos que enfrenta, asociados a las actividades que desarrolla, manteniendo un nivel de riesgos controlados en sus procesos críticos, proporcionando una seguridad razonable con el cumplimiento de sus objetivos estratégicos.

En materia de Riesgos, se incluyen los de Liquidez y Riesgos Operacionales, incluyendo dentro de estos últimos los riesgos de fraude, de continuidad de negocios, de externalización de servicios, los tecnológicos y de seguridad de la información (incluyendo Ciberseguridad).

Se ha definido el área de Seguridad y su responsabilidad en la planificación, educación y la concientización sobre la seguridad de la información y Ciberseguridad.

Se ha establecido la calificación de proveedores según su criticidad, así como la

periodicidad de la evaluación y su impacto en la continuidad, mejora o término de relación.

Para el monitoreo de riesgos, se definió una matriz de riesgos como instrumento de categorización, cuantificación y vinculación de éstos, para informar al directorio con periodicidad semestral para la supervisión.

Se estableció la comunicación al ente regulador en caso de incidentes críticos o relevantes que afecten la continuidad operacional y la seguridad de la información. Para concluir con la comunicación al Directorio de la cuantificación de las pérdidas, en caso de existir.

El riesgo de mercado está asociado a las incertidumbres relacionadas a las variables de tipo de cambio y tasa de interés que afecten a los activos y pasivos de la sociedad.

La Sociedad Iswitch S.A. mantiene una carta de crédito en BCI Miami por USD 150.000, con MasterCard Internacional, de forma de garantizar la operación de los dos últimos días de transacciones al cierre de cada mes.

Efectos de la Pandemia (COVID -19):

El 11 de Marzo de 2020, la Organización Mundial de la Salud caracterizó al Coronavirus (COVID -19) como una pandemia, que ha resultado en una serie de medidas de salud pública y emergencia que han puesto en marcha para combatir la propagación del virus.

Durante el año 2021, el Gobierno de Chile decretó diversas medidas para controlar la propagación del COVID-19 entre la población, lo que ha generado volatilidad e incertidumbre en los mercados, dado la extensión del tiempo y severidad de las medidas. A su vez, la campaña de vacunación en el país ha sido exitosa, llevando a que un porcentaje importante de la población esté con tercera dosis (dosis de refuerzo), convirtiendo a Chile en el país con mayor número de dosis per cápita del mundo.

La sociedad durante el ejercicio 2021 se ha visto afectada por el surgimiento de nuevas cepas del virus, aunque con impactos más acotados que el año anterior dado un mejor conocimiento y aplicación de las medidas contra la propagación del COVID-19. Esta incertidumbre financiera y económica, se ha reflejado en una disminución y retraso en los ingresos. La Sociedad ha tomado las medidas para hacer frente a la crisis, a través de reducir costos, inversiones, contrataciones y también, realizando un levantamiento de capital con los socios.

El escenario no ha estado exento de complicaciones, puesto que el proceso de entrar al mercado de Adquirencia ha tenido demoras en la implementación del modelo de cuatro partes, por el lado de emisores y procesadores, retrasando la operación y los desarrollos

de los módulos y productos de base para clientes importantes, como cuotas comercio, anulaciones y devoluciones, ello junto con los procesos abiertos en entes reguladores que no permiten desarrollar el modelo de 4 partes en completitud, no generando la competitividad esperada en igualdad de condiciones.

La suma de todas estas variables ha llevado a retrasar la consecución de los ingresos y resultados para el segundo semestre de 2022.

36. Hechos posteriores

A juicio de la Administración de la Sociedad, entre el 01 de abril de 2022 y la fecha de emisión de los presentes estados financieros 31 de mayo de 2022, no han ocurrido hechos posteriores que pudieran afectar en forma significativa la situación económica y/o financiera de la Sociedad.



JAVIER ETCHEBERRY CELHAY
REPRESENTANTE LEGAL






2.- EEFF Marzo 2022 y 2021 Iswitch

Informe de auditoría final

2022-06-09

Fecha de creación:	2022-06-09
Por:	Ignacio Muñoz (ignacio.munoz@klap.cl)
Estado:	Firmado
ID de transacción:	CBJCHBCAABAA7IZFEB4RPTAeWib0w4r_VLh9QuTp60uD

Historial de “2.- EEFF Marzo 2022 y 2021 Iswitch”

-  Ignacio Muñoz (ignacio.munoz@klap.cl) ha creado el documento.
2022-06-09 - 14:48:26 GMT- Dirección IP: 198.41.33.122.
-  El documento se ha enviado por correo electrónico a Javier Etcheberry (javier.etcbeberry@klap.cl) para su firma.
2022-06-09 - 14:49:43 GMT
-  Javier Etcheberry (javier.etcbeberry@klap.cl) ha visualizado el correo electrónico.
2022-06-09 - 14:49:55 GMT- Dirección IP: 172.225.251.48.
-  Javier Etcheberry (javier.etcbeberry@klap.cl) ha firmado electrónicamente el documento.
Fecha de firma: 2022-06-09 - 17:07:43 GMT. Origen de hora: servidor.- Dirección IP: 208.184.20.28.
-  Documento completado.
2022-06-09 - 17:07:43 GMT